

**AUDIÊNCIA
PÚBLICA
Metas Fiscais-
LRF
3º
Quadrimestre
2025**



DIÁRIO OFICIAL

MUNICÍPIO DE EMBAÚBA

Conforme Lei Municipal nº 1.224, de 20 de maio de 2021

Sexta-feira, 06 de fevereiro de 2026

Ano VI | Edição nº 816

Página 3 de 3

Comunicados



PREFEITURA DO MUNICÍPIO DE EMBAÚBA

CONVITE

A Prefeitura do Município de EMBAÚBA, tendo em vista o disposto no § 4.º do art. 9º, e arts. 48 e 49, da Lei de Responsabilidade Fiscal, (LC 101/00), convida a todos os munícipes a participarem de **Audiência Pública de Avaliação do cumprimento das Metas Fiscais referente ao 3.º Quadrimestre de 2025 (LRF art. 48).**

A Audiência Pública ocorrerá nas dependências da **CÂMARA MUNICIPAL DE EMBAÚBA no dia 20/02/2026 (sexta-feira) as 18h:**

AUDIÊNCIA PÚBLICA - LRF 3.º Quadrimestre/2025

AUDIÊNCIA Pública

(Art. 9, § 4º da LC 101/2000)

Metas Fiscais 3º QUADRIMESTRE DE 2025 20/02/2025 18:00h



Prefeitura Municipal de Embaúba

Local: Câmara Municipal de Embaúba

Prefeitura Municipal de Embaúba
Rubrica Pública, § 4.º, art. 9.º da LC 101/2000

3º Quadrimestre de 2025

Comparativo da Receita por Natureza

Especificação	Quadrimestre		Atualizado	
	2025	2025 AN(%)	2024	2025 AN(%)
Corrente	5.178.579	12,239,584 20,75	25.819.648	53.962.292 31,28
Inscritos Taxas e Contribuições de	4.918.520	845.722 17,24	1.429.520	1.977.117 1,71
Contribuições	20.857	13.285 0,32	96.574	36.931 0,86
Receita Patrimonial	37.839	41.424 11,18	347.458	205.759 24,56
Receita de Transferências	5.141.853	148.299 2,89	48.018	465.942 0,49
Transferências Correntes	5.141.853	11.321.162 22,18	27.307.432	19.038.394 21,92
Outras Receitas Correntes	3.011	12 0,00	9.413	492 0,52
Capital	8	124.404 6,88	291.638	3.194.294 29,68
Ativação de Bens	8	0 0,00	16.370	8 0,00
Transferências de Capital	0	124.404 6,88	275.268	3.186.286 29,62
Total da Receita Bruta	5.178.587	12.364.008 24,08	26.111.286	54.156.586 34,97
(-) Deduções da Receita	1.176.282	1.181.427 11,97	1.128.112	1.176.891 10,84
Total da Receita Líquida	4.002.305	11.182.581 24,62	24.983.174	52.979.695 34,97

Modelo Sugerido para Sistema Público

Prefeitura Municipal de Embaúba
Rubrica Pública, § 4.º, art. 9.º da LC 101/2000

3º Quadrimestre de 2025

Despesa por Natureza

Especificação	Quadrimestre		Atualizado	
	2025	2025 AN(%)	2024	2025 AN(%)
Corrente	27.648.278	5.305.747 6,88	14.838.008	27.048.867 30,28
Personal e Encargos	22.375.027	4.832.424 10,78	4.832.424	12.262.742 2,44
Outras Despesas	5.273.251	5.273.323 10,00	1.005.584	14.786.125 17,28
Capital	4.787.089	1.045.084 6,88	1.045.084	3.038.000 32,98
Investimentos	4.787.089	1.045.084 6,88	1.045.084	1.902.000 18,83
Amortização da Dívida	0	0 0,00	0	1.136.000 0,00
Despesa Total	32.435.367	6.350.831 10,00	15.883.092	28.086.867 31,26

Modelo Sugerido para Sistema Público

Prefeitura Municipal de Embaúba
Rubrica Pública, § 4.º, art. 9.º da LC 101/2000

Receitas Orçamentárias

Modelo Sugerido para Sistema Público

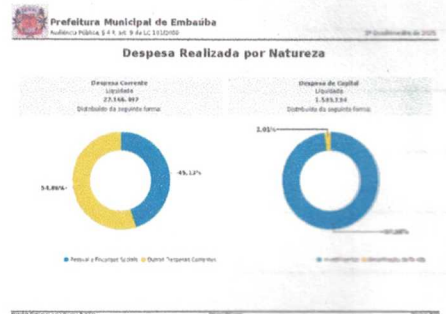
Prefeitura Municipal de Embaúba
Rubrica Pública, § 4.º, art. 9.º da LC 101/2000

3º Quadrimestre de 2025

Comparativo das Principais Receitas

Especificação	Atualizada	Quadrimestre		Atualizada	Atualizada / Atualizada
		2025	2025 AN(%)		
FINC	11.960.000	4.150.500	4.153.762 9,28	12.081.147	15.946.100 9,18
IMC	2.980.000	1.282.827	1.482.289 35,78	2.411.287	4.377.763 38,85
PLANEJ	2.240.000	700.000	763.000 34,36	1.257.610	2.109.961 33,94
SURS	1.140.700	249.824	484.168 86,98	1.424.524	1.133.389 58,58
IMVA	262.000	37.479	50.292 33,32	226.146	742.041 11,39
IMB	850.000	203.413	89.906 50,79	424.666	109.768 88,40
ITR	350.000	10.423	124.804 1.793,3	232.767	252.794 39,16
PURB	308.000	48.094	34.809 14,59	243.744	210.173 9,37
IPVA	770.000	41.721	50.821 35,41	239.141	337.118 2,30
TOTAL	23.618.700	6.778.278	7.689.629 11,47	26.705.789	22.684.368 84,93

Modelo Sugerido para Sistema Público



Prefeitura Municipal de Embaúba
Rubrica Pública, § 4.º, art. 9.º da LC 101/2000

3º Quadrimestre de 2025

Receita por Natureza

Especificação	Atualizada	Realizado		Diferença
		Quadrimestre AN(%)	Atualizado AN(%)	
Corrente	32.345.853	12.239,584 38,17	30.962.292 180,55	828.379
Inscritos Taxas e Contribuições de	2.918.820	845.722 29,35	1.977.117 67,79	522.265
Contribuições	18.000	13.285 74,36	36.931 205,17	23.646
Receita Patrimonial	37.839	41.424 109,49	205.759 544,10	167.920
Receita de Transferências	5.141.853	148.299 2,89	465.942 9,08	213.693
Transferências Correntes	27.307.432	11.321.162 41,43	19.038.394 69,75	1.121.956
Outras Receitas Correntes	3.011	12 0,40	492 16,30	17.509
Capital	4.178.646	124,404 2,97	3.194.294 76,46	2.768.689
Ativação de Bens	8	0 0,00	8 0,00	0
Transferências de Capital	4.169.642	124,404 2,98	3.186.286 76,44	2.761.441
Total da Receita Bruta	36.524.500	12.364,008 33,85	34.084.000 94,59	1.940.492
(-) Deduções da Receita	6.611.800	1.181,427 18,02	4.750.100 71,99	2.061.697
Total da Receita Líquida	29.912.700	11.182,581 37,36	29.333.900 98,40	2.051.802

Modelo Sugerido para Sistema Público

Prefeitura Municipal de Embaúba
Rubrica Pública, § 4.º, art. 9.º da LC 101/2000

Despesas Orçamentárias

Modelo Sugerido para Sistema Público

Prefeitura Municipal de Embaúba
Rubrica Pública, § 4.º, art. 9.º da LC 101/2000

3º Quadrimestre de 2025

Comparativo da Despesa por Natureza

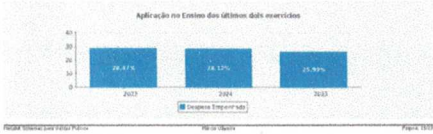
Especificação	Atualizada	Esperado		Diferença
		2025	2025 AN(%)	
Corrente	27.648.278	25.994.500	27.346.497 6,87	20.894.780
Personal e Encargos	22.375.027	11.941.715	12.262.742 5,44	10.433.760
Outras Despesas Correntes	5.273.251	13.938.734	14.083.755 6,80	10.461.020
Capital	4.787.089	1.222.247	2.848.034 10,85	3.038.000
Investimentos	4.787.089	1.132.139	2.853.138 107,38	1.902.000
Amortização da Dívida	0	91.108	99.896	1.136.000
Despesa Total	32.435.367	27.216.747	30.194.531 10,98	27.086.780

Modelo Sugerido para Sistema Público

Aplicação no Ensino (Anexo 8)

Recursos de Impostos e Transferências de Impostos	26.312,543					
Aplicação Mínima Obrigatória - 25%	6.578.086					
Despesa	Empenhada %	Liquidada %	Paga %			
Empenho Contabilizado com Parcelas de Pagamento	2.019.101	8,76	2.020.106	8,76	2.020.101	8,74
Previdência do Fundeb	4.578.985	17,37	4.578.166	17,37	4.578.985	17,37
Total Recursos Disponível	6.598.087	26,13	6.598.272	25,13	6.598.087	25,13

Fonte: Secretaria de Fazenda Municipal (SFM), Manual de Sistematização de Dados (MSD), Anexo 8.

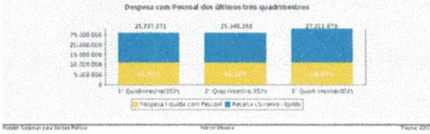


Fonte: Secretaria de Fazenda Municipal (SFM), Manual de Sistematização de Dados (MSD), Anexo 8. Página: 20/20

Despesa com Pessoal

Empenhamento	25.797.371	25.445.384	27.011.873			
Recursos Contabilizados	25.797.371	25.445.384	27.011.873			
Empenhamento	1º Quadrimestre/2025	2º Quadrimestre/2025	3º Quadrimestre/2025			
Limite Máximo de Gasto (LC 363/00)	13.910.180	54,09%	14.021.940	54,09%	15.072.893	54,09%
Limite Público (LC 363/00)	13.234.051	51,30%	13.921.495	51,10%	14.118.083	51,10%
Despesa Líquida com Pessoal	16.839.782	65,30%	16.924.743	62,33%	16.569.480	61,37%

Fonte: Secretaria de Fazenda Municipal (SFM), Manual de Sistematização de Dados (MSD), Anexo 8.




Fonte: Secretaria de Fazenda Municipal (SFM), Manual de Sistematização de Dados (MSD), Anexo 8. Página: 20/20

Aplicação no Fundeb (Anexo 8)

Recursos Recebidos do FUNDEB	2.238.576					
Aplicação Mínima - 90% (Profissionais de Magistério)	2.014.719					
Aplicação Mínima - 90% dos Recursos Escobulados no Exercício	2.014.719					
Despesa	Empenhada %	Liquidada %	Paga %			
Professores e Educadores Titulares - C (Carga Valor: 100%)	2.015.400	97,48	2.012.400	97,43	2.012.400	97,43
Professores e Educadores Titulares - C (empenhado - 100%)	0	0,00	0	0,00	0	0,00
Cursos	54.176	2,52	52.319	2,51	52.319	2,52
Total	2.238.576	100,00	2.064.719	92,93	2.238.576	100,00

Fonte: Secretaria de Fazenda Municipal (SFM), Manual de Sistematização de Dados (MSD), Anexo 8.




Fonte: Secretaria de Fazenda Municipal (SFM), Manual de Sistematização de Dados (MSD), Anexo 8. Página: 20/20

Obrigado a todos pela atenção!

Aplicação no Saúde (Anexo 12)

Recursos de Impostos e Transferências de Impostos	16.937,825			
Aplicação Mínima Obrigatória - 15%	2.540.674			
Despesa	Empenhada %	Liquidada %	Paga %	
Atividade Básica	1.887.874	80,22	1.887.874	80,22
Atividade Especial	652.800	24,24	652.800	24,24
Total Recursos Disponível	2.540.674	76,46	2.540.674	76,46

Fonte: Secretaria de Fazenda Municipal (SFM), Manual de Sistematização de Dados (MSD), Anexo 12.



Fonte: Secretaria de Fazenda Municipal (SFM), Manual de Sistematização de Dados (MSD), Anexo 12. Página: 20/20

ATA DE AUDIÊNCIA DA PREFEITURA DO MUNICÍPIO DE EMBAÚBA/SP, PARA DEMONSTRAÇÃO E AVALIAÇÃO DOS CUMPRIMENTOS DAS METAS FISCAIS DO 3º (TERCEIRO) QUADRIMESTRE DO EXERCÍCIO DE 2025.

Aos vinte dias do mês de fevereiro de dois mil e vinte e seis (20/02/2026) a equipe técnica de finanças, contabilidade e planejamento da Prefeitura do Município de Embaúba/SP, foi realizada a presente Audiência Pública a toda população na Câmara Municipal de Embaúba, conforme convite veiculado nos portais do município. Em seguida foi apresentado aos participantes através do José Marcio de Oliveira, Titular da Empresa JM Soluções Contábeis Consultoria EIRELI, a demonstração e avaliação dos cumprimentos das Metas Fiscais do 3º (terceiro) quadrimestre do exercício de 2025, como seguem: Resultado Orçamentário – Receita; Comparativo Sintético da Receita; Comparativo das Principais Receitas; Resultado Orçamentário – Despesa; Comparativo da Despesa; Comparativo da Despesa por Função; Resultado Orçamentário por Entidade; Demonstrativo Financeiro; Principais Indicadores e Limites Constitucionais: Resultado Nominal; Limite de Endividamento; Resultado Primário; Restos a Pagar por Entidade; Restos a Pagar por Entidade e Fonte de Recurso; Aplicação no Ensino; Aplicação no Ensino – FUNDEB; Aplicação na Saúde; Despesa com Pessoal. Dando sequência, foi encerrada a Audiência Pública de Demonstrativo e Avaliação dos Cumprimentos das Metas Fiscais do 3º (terceiro) Quadrimestre/2025, agradecendo a presença e participação de todos e principalmente a presença da comissão de Finanças e Orçamento. Embaúba/SP, 20 de fevereiro de 2026.

