

AUDIÊNCIA Pública

(Art. 9, § 4º da LC 101/2000)

Metas Fiscais
3º QUADRIMESTRE DE 2025
20/02/2025 18:00h

Local: Câmara Municipal de Embaúba



**Prefeitura Municipal de
Embaúba**



Prefeitura Municipal de Embaúba

Audiência Pública, § 4º, art. 9 da LC 101/2000

Receitas Orçamentárias





Receita por Natureza

Especificação	Atualizada	Realizado				Diferença
		Quadrimestre AH(%)		Acumulado AH(%)		
Corrente	32.141.953	12.239.534	38,07	32.962.292	102,55	820.339
Impostos, Taxas e Contribuições de	2.160.000	648.722	30,03	1.637.219	75,79	-522.781
Contribuições	85.000	19.280	22,68	54.003	63,53	-30.997
Receita Patrimonial	121.000	81.424	67,29	205.733	170,02	84.733
Receita de Serviços	665.000	168.880	25,39	445.942	67,05	-219.058
Transferências Correntes	29.090.953	11.321.218	38,91	30.618.904	105,25	1.527.951
Outras Receitas Correntes	20.000	12	0,05	492	2,45	-19.508
Capital	4.178.644	124.410	2,97	1.394.204	33,36	-2.784.440
Alienação de Bens	10.000	0	0,00	0	0,00	-10.000
Transferências de Capital	4.168.644	124.410	2,98	1.394.204	33,44	-2.774.440
Total da Receita Bruta	36.320.597	12.363.945	34,04	34.356.496	94,59	-1.964.101
(-) Deduções do Fundeb	4.446.000	1.531.407	34,44	4.578.991	102,99	132.991
Total da Receita Líquida	31.874.597	10.832.538	33,98	29.777.505	93,42	-2.097.092



Comparativo da Receita por Natureza

Especificação	Quadrimestre			Acumulado		
	2024	2025	AH(%)	2024	2025	AH(%)
Corrente	9.970.570	12.239.534	22,75	29.639.646	32.962.292	11,21
Impostos, Taxas e Contribuições de	493.520	648.722	31,44	1.620.820	1.637.219	1,01
Contribuições	20.047	19.280	-3,82	60.552	54.003	-10,81
Receita Patrimonial	37.839	81.424	115,18	147.409	205.733	39,56
Receita de Serviços	149.937	168.880	12,63	448.018	445.942	-0,46
Transferências Correntes	9.268.164	11.321.218	22,15	27.357.432	30.618.904	11,92
Outras Receitas Correntes	1.061	12	-98,89	5.415	492	-90,92
Capital	0	124.410	0,00	397.620	1.394.204	250,63
Alienação de Bens	0	0	0,00	10.370	0	-100,00
Transferências de Capital	0	124.410	0,00	387.250	1.394.204	260,02
Total da Receita Bruta	9.970.570	12.363.945	24,00	30.037.266	34.356.496	14,37
(-) Deduções do Fundeb	1.374.981	1.531.407	11,37	4.138.432	4.578.991	10,64
Total da Receita Líquida	8.595.589	10.832.538	26,02	25.898.834	29.777.505	14,97



Comparativo das Principais Receitas

Especificação	Atualizada	Quadrimestre			Acumulada			Atualizada / Acumulada
		2024	2025 AH(%)		2024	2025 AH(%)		
FPM	13.360.000	4.130.566	4.513.352	9,26	12.681.147	13.846.100	9,18	103,63
ICMS	3.980.000	1.262.927	1.462.288	15,78	3.461.387	4.037.710	16,65	101,44
FUNDEB	2.240.000	658.030	761.098	15,66	1.957.020	2.229.881	13,94	99,54
SUS	1.069.730	363.824	498.369	36,98	1.464.524	1.222.399	-16,53	114,27
IPVA	392.000	37.670	50.292	33,50	280.146	312.047	11,38	79,60
ISS	650.000	203.413	89.966	-55,77	434.596	293.758	-32,40	45,19
ITBI	350.000	10.423	196.804	1.788,1	212.307	252.760	19,05	72,21
FNDE	308.000	68.694	58.669	-14,59	243.744	251.973	3,37	81,80
IPTU	270.000	43.723	59.091	35,14	230.916	237.738	2,95	88,05
TOTAL	22.619.730	6.779.270	7.689.929	13,43	20.965.788	22.684.366	8,19	100,28



Prefeitura Municipal de Embaúba

Audiência Pública, § 4º, art. 9 da LC 101/2000

Despesas Orçamentárias





Despesa por Natureza

Especificação	Dotação Atualizada	Quadrimestre		Acumulado	
		Empenhado AH(%)	Liquidado AH(%)	Empenhado AH(%)	Liquidado AH(%)
Corrente	27.618.179	9.335.747 33,80	9.414.648 34,08	27.166.497 98,36	27.166.497 98,36
Pessoal e Encargos	12.355.657	4.421.414 35,78	4.421.414 35,78	12.262.742 99,24	12.262.742 99,24
Outras Despesas	15.262.522	4.914.333 32,19	4.993.234 32,71	14.903.755 97,64	14.903.755 97,64
Capital	4.797.003	185.088 3,85	185.088 3,85	2.946.034 61,41	1.533.134 31,96
Investimentos	4.766.107	174.425 3,65	174.425 3,65	2.915.138 61,16	1.502.238 31,51
Amortização da Dívida	30.896	10.662 34,51	10.662 34,51	30.896 100,00	30.896 100,00
Despesa Total	32.415.182	9.520.835 29,37	9.599.736 29,61	30.112.531 92,89	28.699.631 88,53



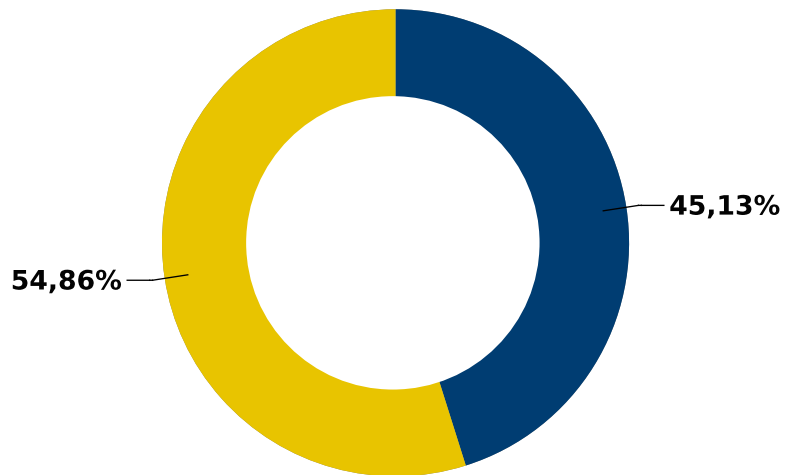
Despesa Realizada por Natureza

Despesa Corrente

Liquidada

27.166.497

Distribuído da seguinte forma:



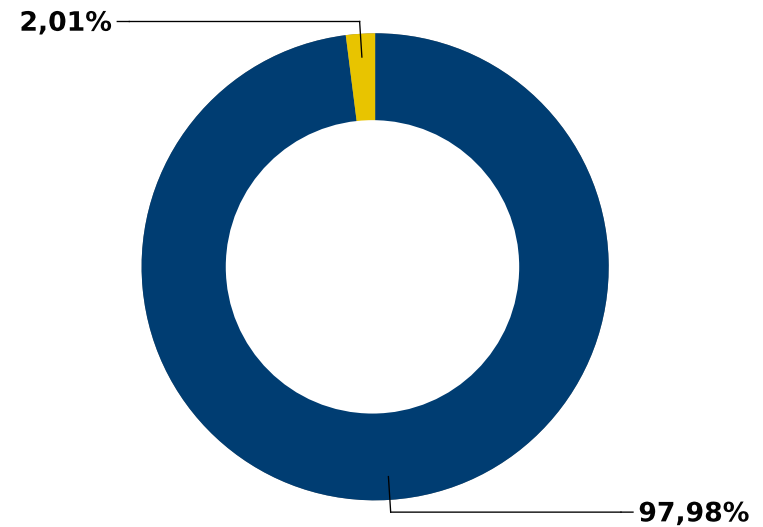
● Pessoal e Encargos Sociais ● Outras Despesas Correntes

Despesa de Capital

Liquidada

1.533.134

Distribuído da seguinte forma:



● Investimentos ● Amortização da Dívida



Comparativo da Despesa por Natureza

Especificação	Dotação Atualizada	Empenhado			Liquidado		
		2024	2025	AH(%)	2024	2025	AH(%)
Corrente	27.618.179	25.904.500	27.166.497	4,87	25.904.500	27.166.497	4,87
Pessoal e Encargos Sociais	12.355.657	11.969.765	12.262.742	2,44	11.969.765	12.262.742	2,44
Outras Despesas Correntes	15.262.522	13.934.736	14.903.755	6,95	13.934.736	14.903.755	6,95
Capital	4.797.003	1.227.247	2.946.034	140,05	1.227.247	1.533.134	24,92
Investimentos	4.766.107	1.132.598	2.915.138	157,38	1.132.598	1.502.238	32,63
Amortização da Dívida	30.896	94.650	30.896	-67,35	94.650	30.896	-67,35
Despesa Total	32.415.182	27.131.747	30.112.531	10,98	27.131.747	28.699.631	5,77



Comparativo da Despesa por Função

Especificação	Empenhado			Liquidado		
	2024	2025	AH(%)	2024	2025	AH(%)
Saúde	8.728.866	9.065.766	3,85	8.728.866	9.065.766	3,85
Educação	5.721.687	6.083.967	6,33	5.721.687	6.083.967	6,33
Administração	3.687.964	4.091.588	10,94	3.687.964	4.091.588	10,94
Urbanismo	2.386.366	3.081.260	29,11	2.386.366	3.010.615	26,15
Transporte	2.090.805	2.958.895	41,51	2.090.805	1.616.640	-22,67
Legislativa	1.131.183	1.361.898	20,39	1.131.183	1.361.898	20,39
Assistência Social	1.467.788	1.326.368	-9,63	1.467.788	1.326.368	-9,63
Saneamento	543.869	562.092	3,35	543.869	562.092	3,35
Outras	568.961	521.235	-8,38	568.961	521.235	-8,38
Cultura	206.326	491.560	138,24	206.326	491.560	138,24
Encargos Especiais	354.062	349.695	-1,23	354.062	349.695	-1,23
Desporto e Lazer	182.723	161.899	-11,39	182.723	161.899	-11,39
Previdência Social	53.713	56.307	4,83	53.713	56.307	4,83
Gestão Ambiental	7.435	0	-100,00	7.435	0	-100,00
Total	27.131.747	30.112.531	10,98	27.131.747	28.699.631	5,77



Prefeitura Municipal de Embaúba

Audiência Pública, § 4º, art. 9 da LC 101/2000

Resultado Orçamentário





Resultado Orçamentário por Entidade

Entidade	Receitas	Despesas		Resultados			
	Realizada	Empenhada	Liquidada	Empenhado	AH(%)	Liquidado	AH(%)
Prefeitura Municipal	29.777.505	28.750.633	27.337.733	1.026.872	3,44	2.439.772	8,19
Camara Municipal	0	1.361.898	1.361.898	-1.361.898	-4,57	-1.361.898	-4,57
TOTAL	29.777.505	30.112.531	28.699.631	-335.026	-1,12	1.077.874	3,61



Prefeitura Municipal de Embaúba

Audiência Pública, § 4º, art. 9 da LC 101/2000

Resultado Financeiro





Demonstrativo Financeiro

Receita		Despesa	
Descrição	Realizada	Descrição	Liquidada
Receitas Correntes	32.962.292	Despesas Correntes	27.166.497
Receitas de Capital	1.394.204	Despesas de Capital	1.533.134
Total da Receita Bruta	34.356.496		
(-) Deduções do FUNDEB	4.578.991		
(-) Outras Deduções	0		
Total da Receita	29.777.505	Total da Despesa	28.699.631

Extraorçamentário			
Transf. Financeiras Recebidas	1.508.102	Transf. Financeiras Concedidas	1.508.102
Despesa a Pagar do Exercício	0	Restos a Pagar Pagos	
Despesa a Liquidar do Exercício	1.412.900	Restos a Pagar Cancelados	
Restos a Pagar de Exerc. Anteriores	0		
Restos a Liquidar Exerc. Anteriores	0		

Saldo Financeiro			
Saldo Financeiro Anterior	976.317	Saldo Financeiro Atual	2.053.456



Prefeitura Municipal de Embaúba

Audiência Pública, § 4º, art. 9 da LC 101/2000

Limites Constitucionais



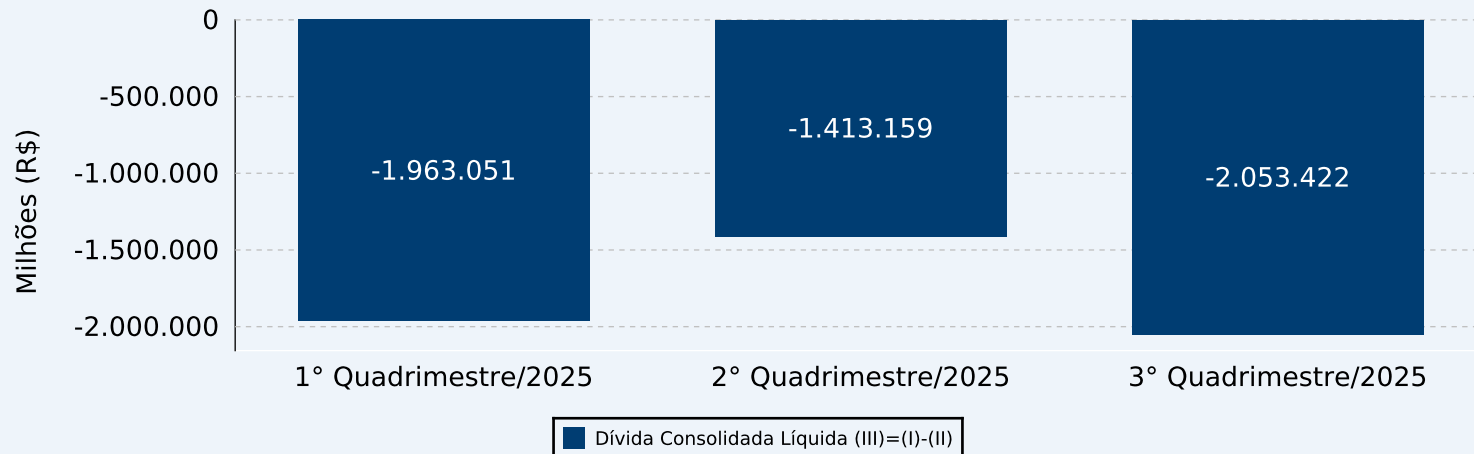


Dívida Consolidada Líquida

Descrição	1º Quadrimestre/2025	2º Quadrimestre/2025	3º Quadrimestre/2025
Receita Corrente Líquida	26.022.731	26.170.762	28.133.301
Dívida Consolidada (I)	0	0	0
Deduções (II)	1.963.051	1.413.159	2.053.422
Dívida Consolidada Líquida (III)=(I)-(II)	-1.963.051	-1.413.159	-2.053.422
% da DCL Sobre a RCL Ajustada	-7,54%	-5,39%	-7,29%
Limite Legal (120% da RCL)	31.227.277	31.404.914	33.759.961

Fonte: Secretaria do Tesouro Nacional (STN). Manual de Demonstrativos Fiscais (MDF), RGF - Anexo 2.

DCL dos últimos dois quadrimestres





Resultado Primário

Descrição	Previsão Atualizada	Até 3º Quadrimestre
Receita		
Receita Primária Total (I)	31.753.597	29.571.773
Receita Primária Total (Exceto Fontes RPPS) (II)	31.753.597	29.571.773
Despesas		
Despesa Primária Total Paga (III)	32.384.286	28.668.735
Receita Primária Total Paga (Exceto Fontes RPPS) (IV)	32.384.286	28.668.735
Restos a Pagar Pago Total (V)		
Restos a Pagar Pago Total (Exceto RPPS) (VI)		
Resultado Primário Acima da Linha		
Resultado Primário (Com RPPS) - Acima da Linha (VII = I - III - V)		903.037
Resultado Primário (Sem RPPS) - Acima da Linha (VIII = II - IV -VI)		903.037
Meta Fiscal Para o Resultado Primário		78.000

Fonte: Secretaria do Tesouro Nacional (STN). Manual de Demonstrativos Fiscais (MDF), RREO - Anexo 6.

RESULTADO PRIMÁRIO (COM RPPS)	903.037
RESULTADO PRIMÁRIO (SEM RPPS)	903.037
META FIXADA NA LDO	78.000



Resultado Nominal

Especificação	Acumulado até o Quadrimestre
Resultado Primário (Sem RPPS) - Acima da Linha (I)	903.037
Juros, Encargos e Variações Monetárias Ativos (Exceto RPPS) (II)	205.733
Juros, Encargos e Variações Monetárias Passivos (Exceto RPPS) (III)	
Resultado Nominal (Sem RPPS) - Acima da Linha (IV) = (I)-(II)-(III)	1.108.770

Especificação	Saldo em 31/12/2024(a)	Acumulado até o Quadrimestre (b)
Dívida Consolidada (V)		
Deduções (VI)	976.317	2.053.422
Dívida Consolidada Líquida (VII) = (V)-(VI)	-976.317	-2.053.422
Resultado Nominal (Sem RPPS) - Abaixo da Linha (VIII) = (VIIa - VIIb)		1.077.105

Nota: Resultado Nominal do Município, exceto órgão de previdência

Fonte: Secretaria do Tesouro Nacional (STN). Manual de Demonstrativos Fiscais (MDF), RREO Anexo 6.

RESULTADO NOMINAL	1.077.105
META FIXADA NA LDO	0



Aplicação no Ensino (Anexo 8)

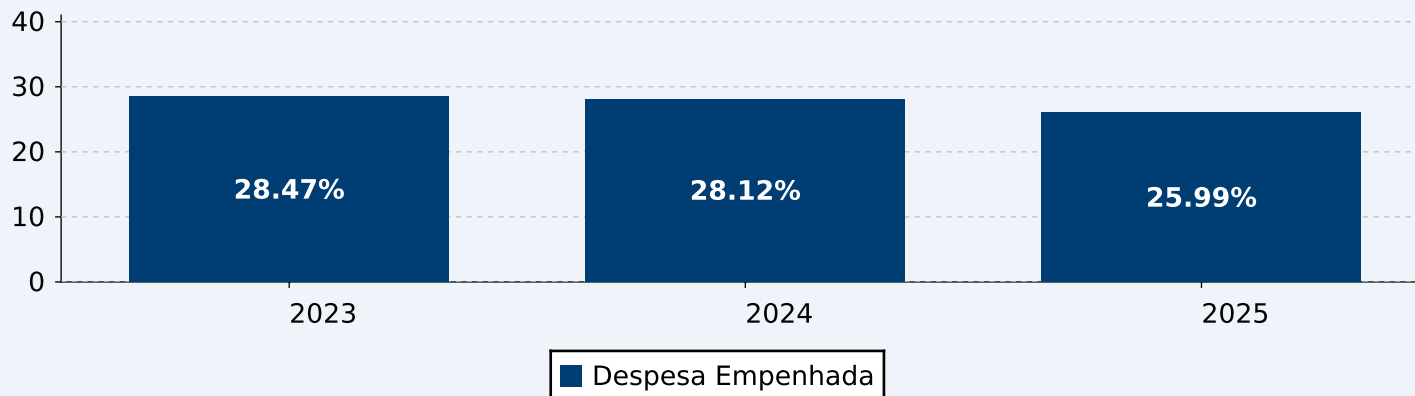
Receitas de Impostos e Transferências de Impostos 26.571.543

Aplicação Mínima Obrigatória - 25% 6.642.886

Descrição	Empenhado	%	Liquidado	%	Pago	%
Despesas Custeadas com Receitas de Impostos	2.329.101	8,76	2.329.101	8,76	2.329.101	8,76
Retenções ao Fundeb	4.578.991	17,23	4.578.991	17,23	4.578.991	17,23
Total Recursos Próprios	6.908.09	25,99	6.908.092	25,99	6.908.092	25,99

Fonte: Secretaria do Tesouro Nacional (STN). Manual de Demonstrativos Fiscais (MDF), RREO - Anexo 8.

Aplicação no Ensino dos últimos dois exercícios





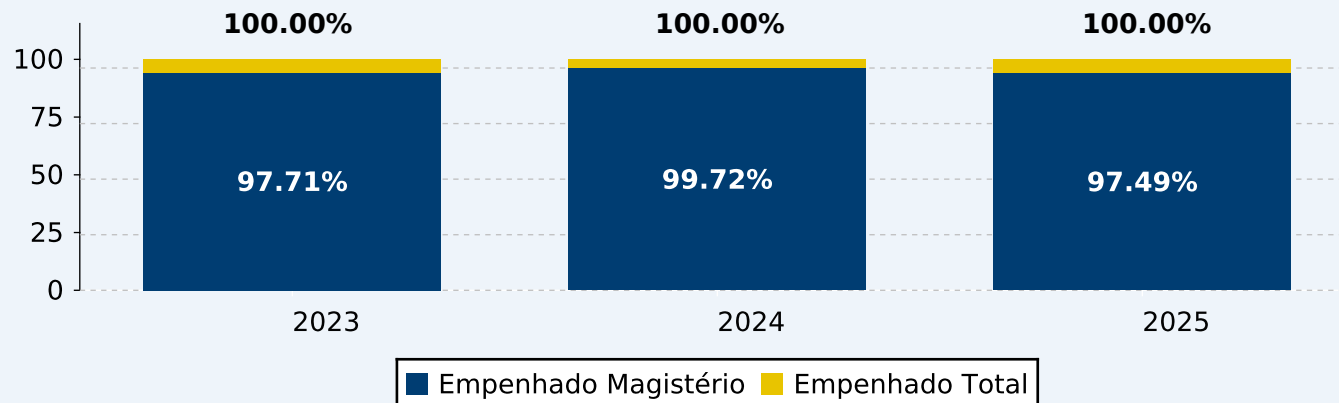
Aplicação no Fundeb (Anexo 8)

Recursos Recebidos do FUNDEB	2.238.576
Aplicação Mínima - 70% Profissionais do Magistério	1.567.003
Aplicação Mínima - 90% dos Recursos Recebidos no Exercício	2.014.718

Despesas	Empenhado	%	Liquidado	%	Pago	%
Profissionais Educação Básica - Exceto VAAR (min 70%)	2.182.400	97,49	2.182.400	97,49	2.182.400	97,49
Profissionais Educação Básica - Complemento VAAR	0	0,00	0	0,00	0	0,00
Outras	56.176	2,51	56.176	2,51	56.176	2,51
Total	2.238.576	100,00	2.238.576	100,00	2.238.576	100,00

Fonte: Secretaria do Tesouro Nacional (STN). Manual de Demonstrativos Fiscais (MDF), RREO - Anexo 8.

Aplicação no Fundeb dos últimos dois exercícios





Aplicação no Saúde (Anexo 12)

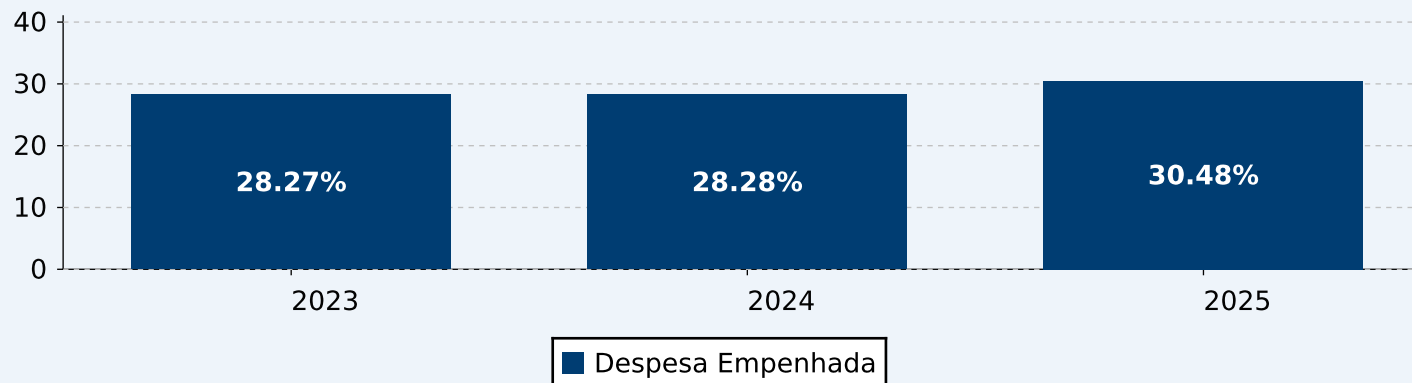
Receitas de Impostos e Transferências de Impostos 24.437.825

Aplicação Mínima Obrigatória - 15% 3.665.674

Despesas	Empenhado	%	Liquidado	%	Pago	%
Atenção Básica	7.387.374	30,22	7.387.374	30,22	7.387.374	30,22
Vigilância Sanitária	60.972	0,24	60.972	0,24	60.972	0,24
Total Recursos Próprios	7.448.345	30,48	7.448.345	30,48	7.448.345	30,48

Fonte: Secretaria do Tesouro Nacional (STN). Manual de Demonstrativos Fiscais (MDF), RREO - Anexo 12.

Aplicação na Saúde dos últimos dois exercícios





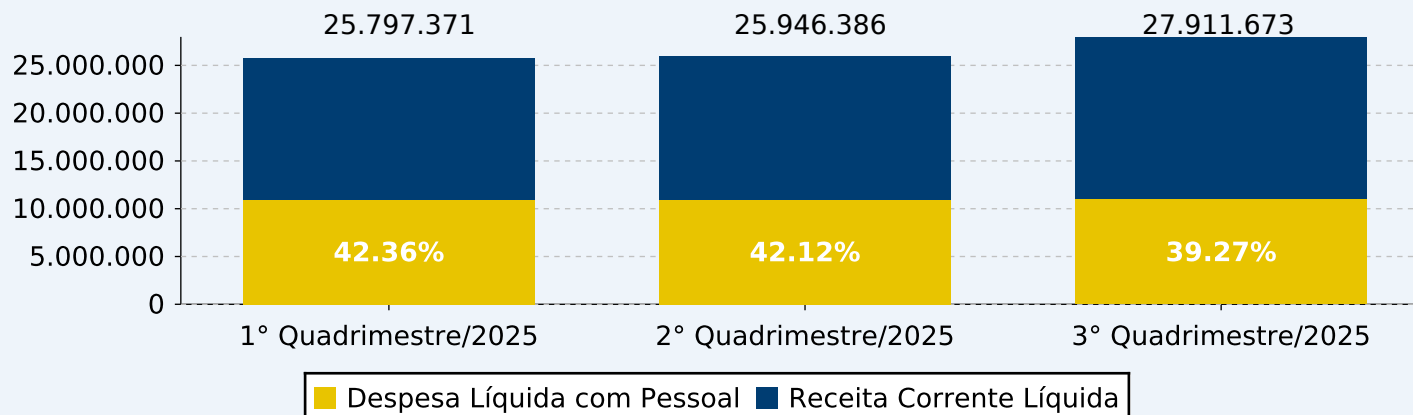
Despesa com Pessoal

Especificação	1º Quadrimestre/2025	2º Quadrimestre/2025	3º Quadrimestre/2025
Receita Corrente Líquida	25.797.371	25.946.386	27.911.673

Especificação	1º Quadrimestre/2025		2º Quadrimestre/2025		3º Quadrimestre/2025	
Limite Máximo de Gasto (Art. 20 LRF)	13.930.580	54.00%	14.011.048	54.00%	15.072.303	54.00%
Limite Prudencial 95% (Art. 22 LRF)	13.234.051	51.30%	13.310.496	51.30%	14.318.688	51.30%
Despesa Líquida com Pessoal	10.929.782	42.36%	10.929.781	42.12%	10.963.480	39.27%

Fonte: Secretaria do Tesouro Nacional (STN). Manual de Demonstrativos Fiscais (MDF), RGF - Anexo 1.

Despesa com Pessoal dos últimos três quadrimestres





**Obrigado a todos
pela atenção!**