

AUDIÊNCIA Pública

(Art. 9, § 4º da LC 101/2000)

Metas Fiscais
1º QUADRIMESTRE DE 2026
21/05/2026 18:00h

Local: CÂMARA MUNICIPAL



Prefeitura Municipal de
Embaúba



Receitas Orçamentárias





Prefeitura Municipal de Embaúba

Audiência Pública, § 4º, art. 9 da LC 101/2000

1º Quadrimestre de 2026

Receita por Categoria Econômica

Especificação	Atualizada	Realizado				Diferença
		Quadrimestre	AH(%)	Acumulado	AH(%)	
Corrente	33.729.000	11.014.812	32,65	11.014.812	32,65	-22.714.188
Capital	10.000	1.433.634	14.336,3	1.433.634	14.336,3	1.423.634
Total da Receita Bruta	33.739.000	12.448.446	36,89	12.448.446	36,89	-21.290.554
(-) Deduções do Fundeb	4.585.000	1.777.760	38,77	1.777.760	38,77	-2.807.240
Total da Receita Líquida	29.154.000	10.670.686	36,60	10.670.686	36,60	-18.483.314



Prefeitura Municipal de Embaúba

Audiência Pública, § 4º, art. 9 da LC 101/2000

1º Quadrimestre de 2026

Receita por Natureza

Especificação	Atualizada	Realizado				Diferença
		Quadrimestre AH(%)		Acumulado AH(%)		
Corrente	33.729.000	11.014.812	32,65	11.014.812	32,65	-22.714.188
Impostos, Taxas e Contribuições de	2.402.000	315.182	13,12	315.182	13,12	-2.086.818
Contribuições	80.000	15.478	19,34	15.478	19,34	-64.522
Receita Patrimonial	195.000	109.103	55,95	109.103	55,95	-85.897
Receita de Serviços	665.000	160.662	24,15	160.662	24,15	-504.338
Transferências Correntes	30.363.000	10.414.050	34,29	10.414.050	34,29	-19.948.950
Outras Receitas Correntes	24.000	338	1,40	338	1,40	-23.662
Capital	10.000	1.433.634	14.336,	1.433.634	14.336,	1.423.634
Alienação de Bens	10.000	0	0,00	0	0,00	-10.000
Transferências de Capital	0	1.433.634	0,00	1.433.634	0,00	0
Total da Receita Bruta	33.739.000	12.448.446	36,89	12.448.446	36,89	-21.290.554
(-) Deduções do Fundeb	4.585.000	1.777.760	38,77	1.777.760	38,77	-2.807.240
Total da Receita Líquida	29.154.000	10.670.686	36,60	10.670.686	36,60	-18.483.314



Prefeitura Municipal de Embaúba

Audiência Pública, § 4º, art. 9 da LC 101/2000

1º Quadrimestre de 2026

Comparativo da Receita por Natureza

Especificação	Quadrimestre			Acumulado		
	2025	2026	AH(%)	2025	2026	AH(%)
Corrente	9.824.227	11.014.812	12,11	9.824.227	11.014.812	12,11
Impostos, Taxas e Contribuições de	349.842	315.182	-9,90	349.842	315.182	-9,90
Contribuições	19.907	15.478	-22,25	19.907	15.478	-22,25
Receita Patrimonial	50.215	109.103	117,27	50.215	109.103	117,27
Receita de Serviços	130.743	160.662	22,88	130.743	160.662	22,88
Transferências Correntes	9.273.492	10.414.050	12,29	9.273.492	10.414.050	12,29
Outras Receitas Correntes	28	338	1.105,78	28	338	1.105,78
Capital	934.465	1.433.634	53,41	934.465	1.433.634	53,41
Alienação de Bens	0	0	0,00	0	0	0,00
Transferências de Capital	934.465	1.433.634	53,41	934.465	1.433.634	53,41
Total da Receita Bruta	10.758.692	12.448.446	15,70	10.758.692	12.448.446	15,70
(-) Deduções do Fundeb	1.555.610	1.777.760	14,28	1.555.610	1.777.760	14,28
Total da Receita Líquida	9.203.082	10.670.686	15,94	9.203.082	10.670.686	15,94



Prefeitura Municipal de Embaúba

Audiência Pública, § 4º, art. 9 da LC 101/2000

1º Quadrimestre de 2026

Comparativo das Principais Receitas

Especificação	Atualizada	Quadrimestre			Acumulada			Atualizada / Acumulada
		2025	2026 AH(%)		2025	2026 AH(%)		
FPM	13.800.000	4.738.934	5.075.037	7,09	4.738.934	5.075.037	7,09	36,77
ICMS	4.080.000	1.262.443	1.768.509	40,08	1.262.443	1.768.509	40,08	43,34
FUNDEB	2.450.000	785.490	734.343	-6,51	785.490	734.343	-6,51	29,97
SUS	1.000.000	313.238	304.089	-2,92	313.238	304.089	-2,92	30,40
IPVA	396.000	211.068	252.379	19,57	211.068	252.379	19,57	63,73
FNDE	305.000	93.763	96.903	3,34	93.763	96.903	3,34	31,77
ISS	650.000	78.060	63.746	-18,33	78.060	63.746	-18,33	9,80
ITBI	450.000	41.577	35.271	-15,16	41.577	35.271	-15,16	7,83
IPTU	290.000	153	0	-100,00	153	0	-100,00	0,00
TOTAL	23.421.000	7.524.727	8.330.276	10,70	7.524.727	8.330.276	10,70	35,56



Despesas Orçamentárias





Prefeitura Municipal de Embaúba

Audiência Pública, § 4º, art. 9 da LC 101/2000

1º Quadrimestre de 2026

Despesa por Categoria Econômica

Especificação	Dotação Atualizada	Quadrimestre				Acumulado			
		Empenhado	AH(%)	Liquidado	AH(%)	Empenhado (AH)%	Liquidado	AH(%)	
Corrente	29.131.126	9.716.999	33,35	9.502.204	32,61	9.716.999	33,35	9.502.204	32,61
Capital	2.526.261	904.342	35,79	394.941	15,63	904.342	35,79	394.941	15,63
Reserva de Contingência	200.000	0	0,00	0	0,00	0	0,00	0	0,00
Despesa Total	31.857.387	10.621.341	33,34	9.897.145	31,06	10.621.341	33,34	9.897.145	31,06



Prefeitura Municipal de Embaúba

Audiência Pública, § 4º, art. 9 da LC 101/2000

1º Quadrimestre de 2026

Despesa por Natureza

Especificação	Dotação Atualizada	Quadrimestre		Acumulado	
		Empenhado AH(%)	Liquidado AH(%)	Empenhado AH(%)	Liquidado AH(%)
Corrente	29.131.126	9.716.999 33,35	9.502.204 32,61	9.716.999 33,35	9.502.204 32,61
Pessoal e Encargos	13.341.700	4.201.087 31,48	4.201.087 31,48	4.201.087 31,48	4.201.087 31,48
Outras Despesas	15.789.426	5.515.912 34,93	5.301.117 33,57	5.515.912 34,93	5.301.117 33,57
Capital	2.526.261	904.342 35,79	394.941 15,63	904.342 35,79	394.941 15,63
Investimentos	2.466.261	893.307 36,22	383.905 15,56	893.307 36,22	383.905 15,56
Amortização da Dívida	60.000	11.035 18,39	11.035 18,39	11.035 18,39	11.035 18,39
Reserva de Contingência	200.000	0 0,00	0 0,00	0 0,00	0 0,00
Despesa Total	31.857.387	10.621.341 33,34	9.897.145 31,06	10.621.341 33,34	9.897.145 31,06



Prefeitura Municipal de Embaúba

Audiência Pública, § 4º, art. 9 da LC 101/2000

1º Quadrimestre de 2026

Comparativo da Despesa por Categoria

Especificação	Dotação Atualizada	Empenhado			Liquidado		
		2025	2026	AH(%)	2025	2026	AH(%)
Corrente	29.131.126	9.031.564	9.716.999	7,58	8.872.024	9.502.204	7,10
Capital	2.526.261	102.381	904.342	783,31	102.381	394.941	285,75
Reserva de Contingência	200.000	0	0	0,00	0	0	0,00
Despesa Total	31.857.387	9.133.945	10.621.341	16,28	8.974.405	9.897.145	10,28



Prefeitura Municipal de Embaúba

Audiência Pública, § 4º, art. 9 da LC 101/2000

1º Quadrimestre de 2026

Comparativo da Despesa por Natureza

Especificação	Dotação Atualizada	Empenhado			Liquidado		
		2025	2026	AH(%)	2025	2026	AH(%)
Corrente	29.131.126	9.031.564	9.716.999	7,58	8.872.024	9.502.204	7,10
Pessoal e Encargos Sociais	13.341.700	3.930.010	4.201.087	6,89	3.930.010	4.201.087	6,89
Outras Despesas Correntes	15.789.426	5.101.554	5.515.912	8,12	4.942.014	5.301.117	7,26
Capital	2.526.261	102.381	904.342	783,31	102.381	394.941	285,75
Investimentos	2.466.261	92.447	893.307	866,29	92.447	383.905	315,27
Amortização da Dívida	60.000	9.934	11.035	11,08	9.934	11.035	11,08
Reserva de Contingência	200.000	0	0	0,00	0	0	0,00
Despesa Total	31.857.387	9.133.945	10.621.341	16,28	8.974.405	9.897.145	10,28



Prefeitura Municipal de Embaúba

Audiência Pública, § 4º, art. 9 da LC 101/2000

1º Quadrimestre de 2026

Comparativo da Despesa por Função

Especificação	Empenhado			Liquidado		
	2025	2026	AH(%)	2025	2026	AH(%)
Saúde	3.320.139	3.066.975	-7,62	3.292.691	3.062.207	-6,99
Educação	1.857.249	2.051.590	10,46	1.856.226	2.051.590	10,52
Urbanismo	629.674	1.590.955	152,66	629.674	1.348.402	114,14
Administração	1.254.964	1.350.317	7,59	1.250.964	1.346.427	7,63
Legislativa	543.560	708.313	30,30	416.491	529.626	27,16
Transporte	488.502	668.036	36,75	488.502	396.689	-18,79
Assistência Social	409.318	477.686	16,70	409.318	454.735	11,09
Saneamento	212.604	221.682	4,26	212.604	221.682	4,26
Outras	176.845	182.860	3,40	176.845	182.860	3,40
Encargos Especiais	140.423	176.236	25,50	140.423	176.236	25,50
Desporto e Lazer	35.380	80.606	127,82	35.380	80.606	127,82
Previdência Social	17.325	18.538	7,00	17.325	18.538	7,00
Gestão Ambiental	0	14.620	0,00	0	14.620	0,00
Cultura	47.962	12.927	-73,04	47.962	12.927	-73,04
Total	9.133.945	10.621.341	16,28	8.974.405	9.897.145	10,28



Resultado Orçamentário





Prefeitura Municipal de Embaúba

Audiência Pública, § 4º, art. 9 da LC 101/2000

1º Quadrimestre de 2026

Resultado Orçamentário por Entidade

Entidade	Receitas	Despesas		Resultados			
	Realizada	Empenhada	Liquidada	Empenhado	AH(%)	Liquidado	AH(%)
Prefeitura Municipal	10.670.686	9.913.028	9.367.519	757.658	7,10	1.303.167	12,21
Camara Municipal	0	708.313	529.626	-708.313	-6,63	-529.626	-4,96
TOTAL	10.670.686	10.621.341	9.897.145	49.344	0,46	773.541	7,24



Resultado Financeiro





Prefeitura Municipal de Embaúba

Audiência Pública, § 4º, art. 9 da LC 101/2000

1º Quadrimestre de 2026

Demonstrativo Financeiro

Receita		Despesa	
Descrição	Realizada	Descrição	Liquidada
Receitas Correntes	11.014.812	Despesas Correntes	9.502.204
Receitas de Capital	1.433.634	Despesas de Capital	394.941
Total da Receita Bruta	12.448.446		
(-) Deduções do FUNDEB	1.777.760		
(-) Outras Deduções	0		
Total da Receita	10.670.686	Total da Despesa	9.897.145

Extraorçamentário			
Transf. Financeiras Recebidas	520.000	Transf. Financeiras Concedidas	520.000
Despesa a Pagar do Exercício	645.459	Restos a Pagar Pagos	
Despesa a Liquidar do Exercício	724.196	Restos a Pagar Cancelados	
Restos a Pagar de Exerc. Anteriores	0		
Restos a Liquidar Exerc. Anteriores	1.412.900		

Saldo Financeiro			
Saldo Financeiro Anterior	2.053.456	Saldo Financeiro Atual	3.554.352



Limites Constitucionais





Prefeitura Municipal de Embaúba

Audiência Pública, § 4º, art. 9 da LC 101/2000

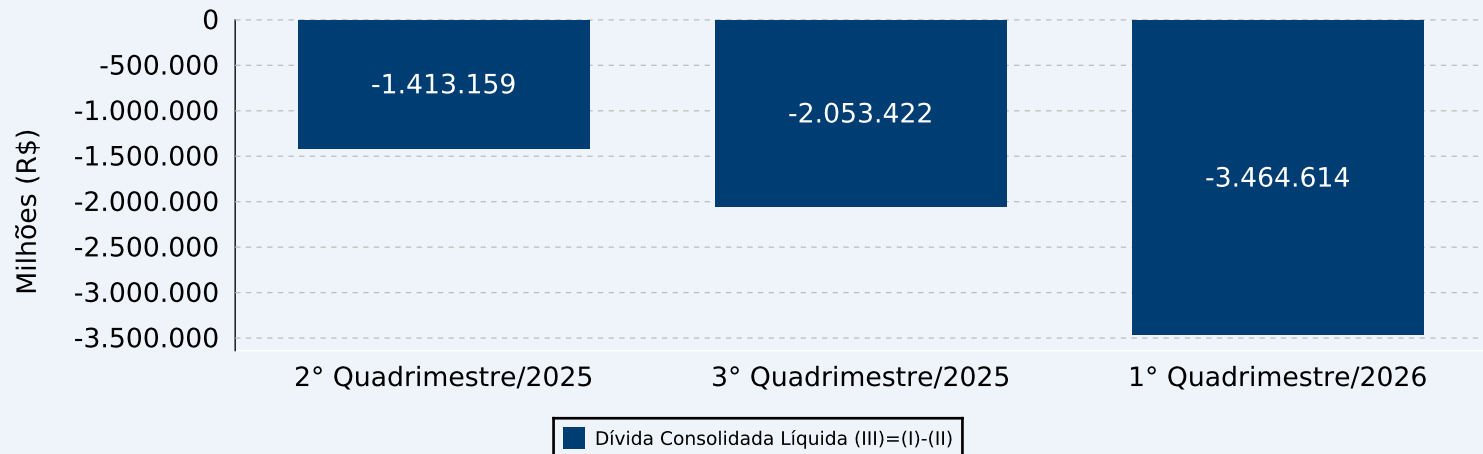
1º Quadrimestre de 2026

Dívida Consolidada Líquida

Descrição	2º Quadrimestre/2025	3º Quadrimestre/2025	1º Quadrimestre/2026
Receita Corrente Líquida	26.170.762	28.133.301	29.101.735
Dívida Consolidada (I)	0	0	0
Deduções (II)	1.413.159	2.053.422	3.464.614
Dívida Consolidada Líquida (III)=(I)-(II)	-1.413.159	-2.053.422	-3.464.614
% da DCL Sobre a RCL Ajustada	-5,39%	-7,29%	-11,90%
Limite Legal (120% da RCL)	31.404.914	33.759.961	34.922.083

Fonte: Secretaria do Tesouro Nacional (STN). Manual de Demonstrativos Fiscais (MDF), RGF - Anexo 2.

DCL dos últimos dois quadrimestres





Prefeitura Municipal de Embaúba

Audiência Pública, § 4º, art. 9 da LC 101/2000

1º Quadrimestre de 2026

Resultado Primário

Descrição	Previsão Atualizada	Até 1º Quadrimestre
Receita		
Receita Primária Total (I)	28.959.000	10.561.583
Receita Primária Total (Exceto Fontes RPPS) (II)	28.959.000	10.561.583
Despesas		
Despesa Primária Total Paga (III)	31.797.387	9.240.651
Receita Primária Total Paga (Exceto Fontes RPPS) (IV)	31.797.387	9.240.651
Restos a Pagar Pago Total (V)		
Restos a Pagar Pago Total (Exceto RPPS) (VI)		
Resultado Primário Acima da Linha		
Resultado Primário (Com RPPS) - Acima da Linha (VII = I - III - V)		1.320.932
Resultado Primário (Sem RPPS) - Acima da Linha (VIII = II - IV -VI)		1.320.932
Meta Fiscal Para o Resultado Primário		

Fonte: Secretaria do Tesouro Nacional (STN). Manual de Demonstrativos Fiscais (MDF), RREO - Anexo 6.

RESULTADO PRIMÁRIO (COM RPPS) 1.320.932

RESULTADO PRIMÁRIO (SEM RPPS) 1.320.932

META FIXADA NA LDO 0



Prefeitura Municipal de Embaúba

Audiência Pública, § 4º, art. 9 da LC 101/2000

1º Quadrimestre de 2026



Prefeitura Municipal de Embaúba

Audiência Pública, § 4º, art. 9 da LC 101/2000

1º Quadrimestre de 2026

Aplicação no Ensino (Anexo 8)

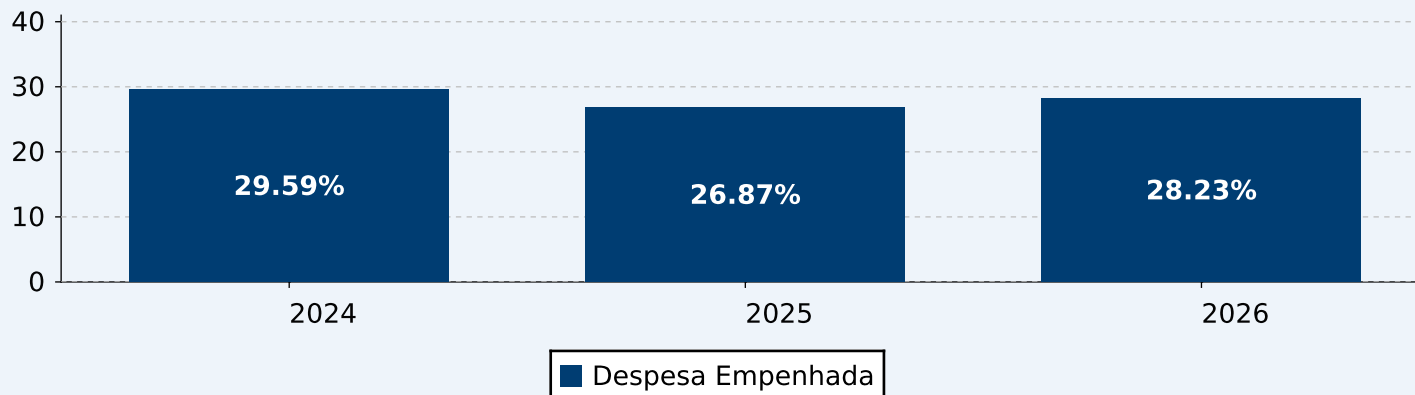
Receitas de Impostos e Transferências de Impostos 9.195.880

Aplicação Mínima Obrigatória - 25% 2.298.970

Descrição	Empenhado	%	Liquidado	%	Pago	%
Despesas Custeadas com Receitas de Impostos	818.393	8,89	818.393	8,89	750.454	8,16
Retenções ao Fundeb	1.777.760	19,33	1.777.760	19,33	1.777.760	19,33
Total Recursos Próprios	2.596.15	28,23	2.596.153	28,23	2.528.214	27,49

Fonte: Secretaria do Tesouro Nacional (STN). Manual de Demonstrativos Fiscais (MDF), RREO - Anexo 8.

Aplicação no Ensino dos últimos dois exercícios





Prefeitura Municipal de Embaúba

Audiência Pública, § 4º, art. 9 da LC 101/2000

1º Quadrimestre de 2026

Aplicação no Fundeb (Anexo 8)

Recursos Recebidos do FUNDEB 777.812

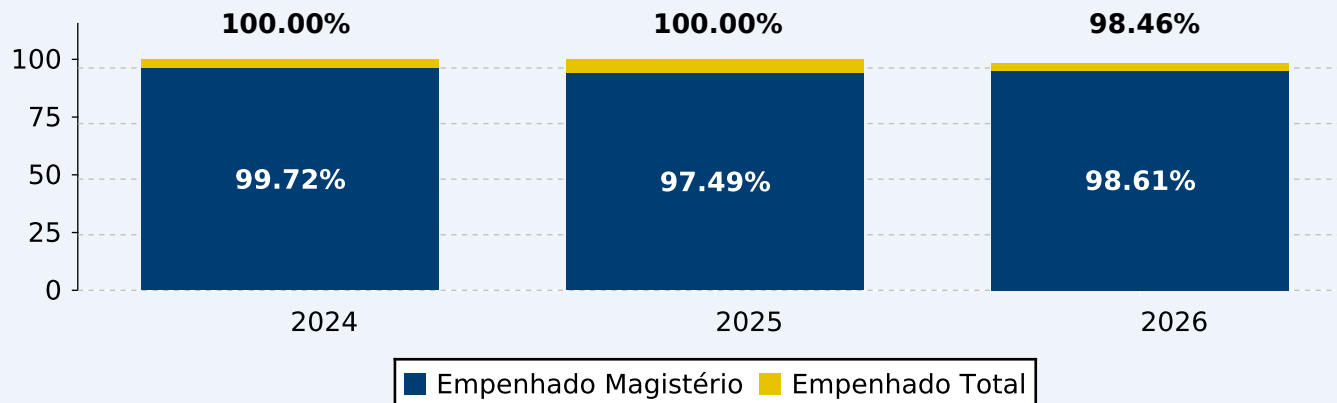
Aplicação Mínima - 70% Profissionais do Magistério 516.102

Aplicação Mínima - 90% dos Recursos Recebidos no Exercício 663.560

Despesas	Empenhado	%	Liquidado	%	Pago	%
Profissionais Educação Básica - Exceto VAAR (min 70%)	727.009	98,61	727.009	98,61	727.009	98,61
Profissionais Educação Básica - Complemento VAAR	0	0,00	0	0,00	0	0,00
Outras	38.830	5,27	38.830	5,27	38.830	5,27
Total	765.839	98,46	765.839	98,46	765.839	98,46

Fonte: Secretaria do Tesouro Nacional (STN). Manual de Demonstrativos Fiscais (MDF), RREO - Anexo 8.

Aplicação no Fundeb dos últimos dois exercícios





Prefeitura Municipal de Embaúba

Audiência Pública, § 4º, art. 9 da LC 101/2000

1º Quadrimestre de 2026

Aplicação no Saúde (Anexo 12)

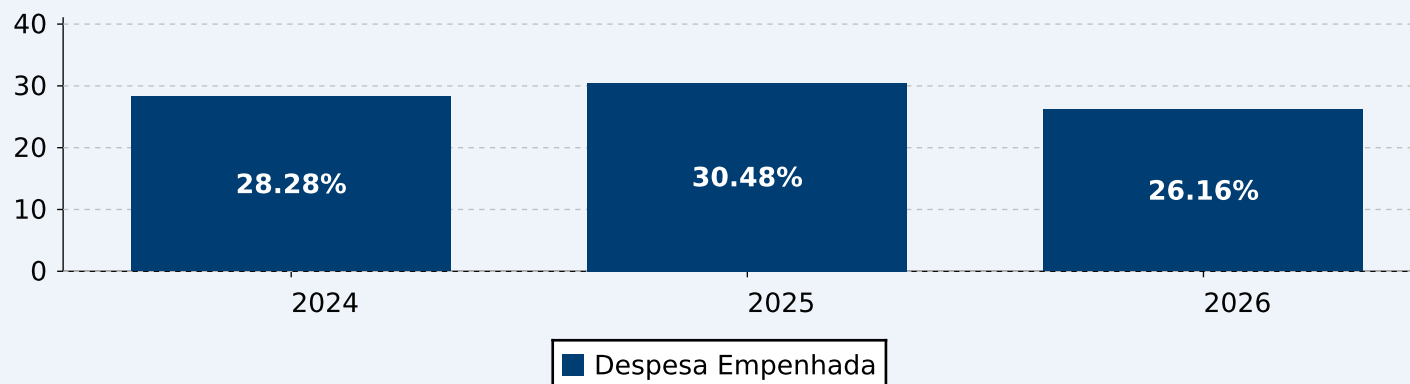
Receitas de Impostos e Transferências de Impostos **9.195.880**

Aplicação Mínima Obrigatória - 15% **1.379.382**

Despesas	Empenhado	%	Liquidado	%	Pago	%
Atenção Básica	2.396.434	26,05	2.396.434	26,05	2.284.999	24,84
Vigilância Sanitária	9.029	0,09	9.029	0,09	7.049	0,07
Total Recursos Próprios	2.405.463	26,16	2.405.463	26,16	2.292.048	24,92

Fonte: Secretaria do Tesouro Nacional (STN). Manual de Demonstrativos Fiscais (MDF), RREO - Anexo 12.

Aplicação na Saúde dos últimos dois exercícios





Prefeitura Municipal de Embaúba

Audiência Pública, § 4º, art. 9 da LC 101/2000

1º Quadrimestre de 2026

Fonte: Secretaria do Tesouro Nacional (STN). Manual de Demonstrativos Fiscais (MDF), RGF - Anexo 1.





**Obrigado a todos
pela atenção!**

